

Manutenzione Straordinaria:

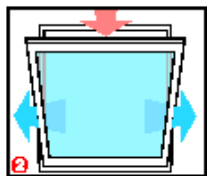
Operazioni diverse rispetto a quelle sopra descritte devono essere affidate esclusivamente a personale qualificato.

Modalità di Smaltimento:

Una volta dismesso o non più utilizzato, il prodotto comprensivo di tutti i suoi componenti ed accessori NON deve essere disperso nell'ambiente, ma deve essere consegnato ai locali sistemi pubblici o privati di smaltimento conformi alle disposizioni normative vigenti.

La Ventilazione

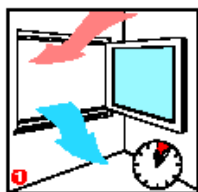
Gli infissi corretti garantiscono un'ottima tenuta all'aria, al fine di evitare fughe di calore durante la stagione invernale e migliorare l'isolamento acustico.



L'ottima tenuta all'aria implica però il bisogno di aprire spesso l'infisso, per consentire il ricambio dell'aria interna della casa.

Il ricambio d'aria è necessario sia per la qualità dell'aria che si respira, sia per disperdere l'umidità in eccesso (causata da cucine, bagni, e dalle stesse persone). L'eccesso di umidità può inoltre causare muffa sulle pareti.

Durante la stagione invernale, il ricambio d'aria causa dispersione di calore, in quanto si cambia aria calda interna alla casa con aria fredda proveniente dall'esterno.



Al fine di limitare il fabbisogno di energia della casa, è opportuno seguire alcune indicazioni nell'apertura degli infissi durante il periodo invernale:

- aprire l'infisso per brevi periodi (3-5 minuti) almeno 3-4 volte al giorno;
- aprire l'infisso possibilmente nelle ore più calde della giornata evitando tale operazione quando il riscaldamento è acceso.
- aprire sui lati opposti della casa avendo la cortezza di fare correnti d'aria



**GIRAUDDO
GIOVANNI & C. S.n.c.**
falegnameria

Via XI Settembre, 37

12011 Borgo San Dalmazzo CN

Tel. : 0171 / 266360

Fax : 0171 / 266432











www.giraudogiovanni.it

E-mail : falegnameria@giraudogiovanni.it

***Manuale di Uso e
Manutenzione degli
Infissi in Legno***

Allo scopo di mantenere a lungo la funzionalità dei vostri infissi in legno garantendone la loro sicurezza, è necessario leggere con attenzione il presente manuale ed attenersi a quanto in esso riportato

Avvertenze Generali per la Sicurezza

Pericoli potenziali	Manovre Non Corrette
 <p>Schiacciamento dita Fare attenzione nelle operazioni di chiusura e apertura degli infissi al pericolo di schiacciamento delle dita tra l'anta ed il telaio.</p>	 <p>Non applicare carichi supplementari sulle ante.</p>
 <p>Caduta persone Con le ante aperte prestare attenzione al pericolo di caduta. Non lasciare gli infissi aperti incustoditi.</p>	 <p>Non applicare sulle maniglie sforzi diversi da quelli di apertura/chiusura dell'infisso.</p>
 <p>Caduta oggetti (da chiusura accidentale anta) Le correnti d'aria possono provocare la chiusura delle ante lasciate aperte e causare la caduta degli oggetti lasciati sul davanzale.</p>	 <p>Non sbattere o premere l'anta contro la spalletta del muro.</p>
 <p>Ferite a causa di ante aperte Urti contro le ante aperte possono causare ferite. Non lasciare le ante aperte in presenza di bambini.</p>	 <p>Non inserire oggetti tra l'anta e il telaio: improvvise correnti d'aria potrebbero causare urti pericolosi per la struttura dell'infisso.</p>
 <p>Ferite a causa dell'apertura/chiusura accidentale dell'anta Ante a vasistas possono aprirsi accidentalmente per lo sganciamento dei bracci limitatori, provocando rischio di ferite. Fare attenzione alle operazioni di apertura o chiusura completa delle ante a bilico orizzontale e/o verticale.</p>	 <p>Non chiudere l'infisso con la maniglia in posizione di chiusura: l'urto con la ferramenta potrebbe danneggiare l'infisso.</p>

Uso

Meccanismi di apertura-chiusura

Aprire e chiudere le ante utilizzando l'apposita maniglia, esercitando una normale pressione sulla stessa; nel caso in cui tale pressione risulti eccessiva, lubrificare la ferramenta: se la difficoltà permane, contattare personale qualificato.

Manutenzione ordinaria

La Pulizia dei Prodotti

Un'accurata pulizia mensile consente il mantenimento della lucentezza superficiale del prodotto ed evita che la presenza di piogge acide o di sostanze aggressive intacchino la superficie della vernice di protezione.

La pulizia superficiale deve essere realizzata con l'ausilio di prodotti di pulizia non aggressivi (in caso di dubbi contattare il fornitore) e con panni morbidi e puliti.



La pulizia dovrà avvenire sia nelle superfici a vista del prodotto sia nelle zone meno accessibili e visibili (battute delle finestre e degli schermi esterni, interstizi degli avvolgibili, ecc...)



degli avvolgibile

dell'avvolgibile stesso, che al fine di consentire l'adeguato scorrimento del telo, devono essere mantenute pulite, prive di sporcizia, insetti e residui di altro genere.

Particolare attenzione deve essere tenuta nel caso di avvolgibili: la pulizia dovrà riguardare sia il telo (superficie e zone laterali) sia le guide

La Pulizia del Sistema di Drenaggio Acqua

Per poter operare in modo opportuno, i gocciolatoi, che hanno il compito di drenare (sistema di fuoriuscita) le acque meteoriche, vanno tenuti controllati, verificando in particolare:

- la pulizia complessiva del gocciolatoio;
- la pulizia interna dei fori o le asole di scarico acqua, che devono essere sgombre da sporcizia, sedimenti o insetti

Ogni pulizia va effettuata con l'impiego di prodotti neutri che non aggrediscano le superfici trattate.

La Verifica delle Guarnizioni di Tenuta

È opportuno verificare periodicamente lo stato delle guarnizioni e quando necessario (guarnizioni consumate, tagliate, indurite, ecc.) provvedere alla loro sostituzione, semplicemente estraendo la vecchia guarnizione ed inserendone una nuova.

Per la nuova guarnizione è consigliabile rivolgersi al produttore della finestra, che potrà o fornirle direttamente o indicarne con precisione il costruttore ed il modello; l'eventuale utilizzo di una guarnizione non idonea potrebbe causare serie difficoltà di manovra e di tenuta dell'infisso

Ingrassaggio e regolazione della ferramenta

Il controllo dello stato di usura e il corretto ingrassaggio delle parti mobili costituisce una manutenzione di prima importanza per il mantenimento della funzionalità e della sicurezza del serramento. Nel caso in cui venga verificato uno strato di usura elevato, è importante contattare il fornitore, che provveda alla sostituzione delle parti usurate, o dell'intero sistema di ferramenta.

Negli altri casi, si potrà procedere all'ingrassaggio di tutte le parti mobili (cerniere, incontri, aste e nottolini di chiusura, aste di scorrimento, fermi a scatto).